

I RAGAZZI DELLA VIA PÀL

Gruppo:



S3
T1-6
L3-4







Scheda attività robot

Nome _____

Componi un robot che muove _____

Usa attuatori e sensori per costruire:

“I sensori” sono verdi
“Le azioni” sono blu
Scegli le parti che ti servono!
Spunta le caselle!

Studuino  Controls the robot <input type="checkbox"/>	Servomotor  For joints of robot Motor with angle control <input type="checkbox"/>	DC motor  Moves the robot in linear direction. <input type="checkbox"/>	Sound sensor  Detects sound <input type="checkbox"/>	Light sensor  Detects brightness <input type="checkbox"/>
Accelerometer  Detects tilts and motions <input type="checkbox"/>	Reflective infrared sensor  Detects the presence of an object by the reflection <input type="checkbox"/>	Touch sensor  Detects contact with object <input type="checkbox"/>	Electronic buzzer  Control the sound make a melody <input type="checkbox"/>	LED  Four colors: red, green and white <input type="checkbox"/>

Componi e programma il robot in modo che può _____

Utilizza l'Angolo Tecnico per scoprire altri materiali utili!